

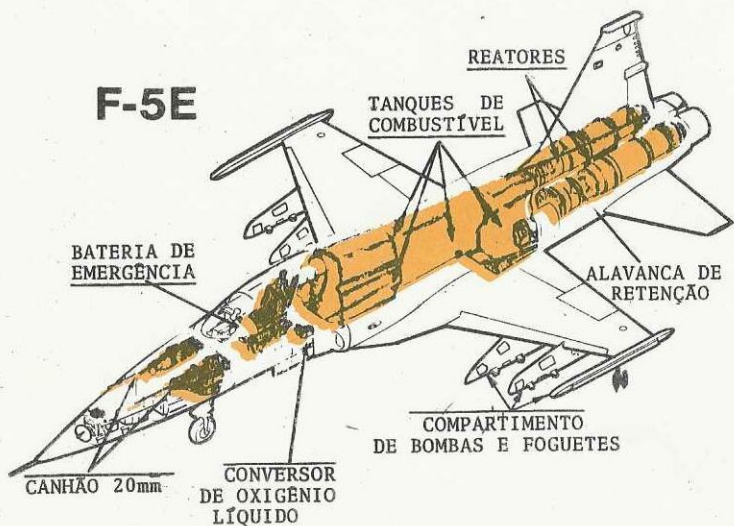
COLETÂNEA DE AVIÕES PARA BOMBEIROS DE AERÓDROMO

1º FASCÍCULO-ENCARTE AO INFORMATIVO DCINC



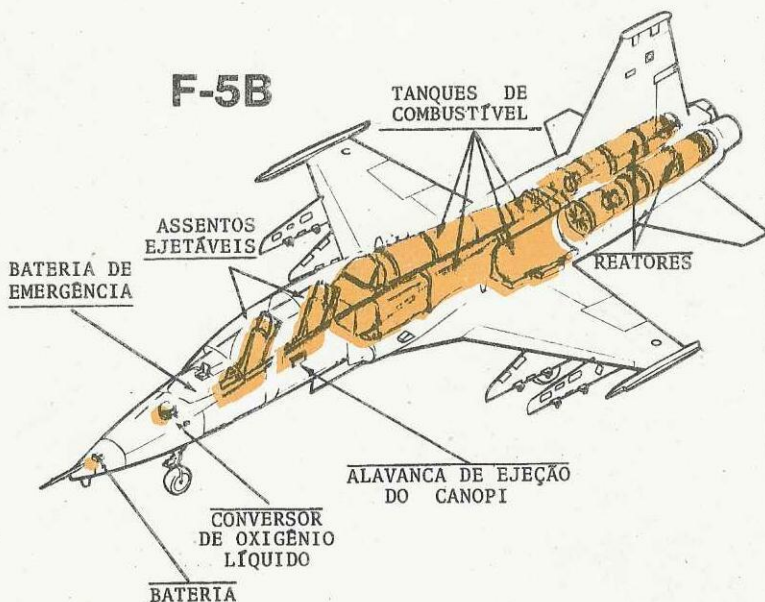
DIRETORIA DE ENGENHARIA DA AERONÁUTICA

F-5E



AERONAVE MILITAR DE COMBATE

F-5B

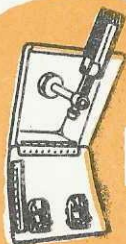


Procedimento para abertura do canopy e resgate do piloto.

- O F5E é o mais novo membro da série dos F5, é um caça tático supersônico de pequeno tamanho mas de grande potência de fogo.


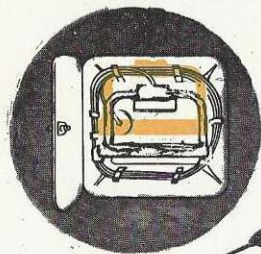
Esta aeronave é monoplace, e carrega externamente diversos tipos de tanques e munição, nos dois pilones sob cada asa e dois canhões de 20 mm na seção do nariz.

O F5B difere do F5E, por ser biplace e não possuir / os dois canhões de 20 mm. Estão equipados com tanques de combustível que se localizam na fuselagem central, com capacidade de 2.200 litros de JP1 e no tanque auxiliar abaixo da fuselagem, 600 litros.



Para se abrir normalmente, de fora, o CANOPY, aperte o botão localizado no lado esquerdo da fuselagem e puxe a alavanca existente girando para a direita. Caso os danos sejam / consideráveis e não seja possível uma abertura normal, utilize o CO₂ na nacele estilhaçando-a.


EJEÇÃO DO CANOPY



Em caso de necessidade e principalmente quando houver / derramamento de combustível ejeta-se o CANOPY diretamente através do punho de ejeção externa localizado em cada lado da fuselagem. Uma SETA amarela com a inscrição RESCUE, aponta o local onde se encontra este punho.

MAGNESIUM

As seções das aeronaves mostradas abaixo, são feitas de magnésium e apesar de não se incendiarem com facilidade, nas altas temperaturas isto ocorrerá violentamente. Não use água ou / hidrocarbonatos neste tipo de fogo, porque provocarão reações explosivas. Use somente, neste caso, agente químico seco (Pó).



F-5E



F-5B

A obediência aos canais competentes e a hierarquia é imprescindível, mas nada impede que o senhor se comunique com o Setor Informativo do Sistema de Contra-Incêndio e peça este fascículo da coletânea, caso não o tenha recebido.

SISTEMA CONTRA-INCÊNDIO - SETOR INFORMATIVO
Av CHURCHILL, 157 - Sala 917
CASTELO - RIO DE JANEIRO - RJ
CEP: 20020